



SEÇÃO JUDICIÁRIA DE RONDÔNIA

BOLETIM**DADOS ESTATÍSTICOS SOBRE A CONTAMINAÇÃO PELO CORONAVÍRUS EM RONDÔNIA**

Data-base: 22 de junho de 2021

Portaria SJRO DIREF n. 10384061

PARTE 1 - INFORMAÇÕES CONSOLIDADAS**1) Taxa de Contaminação (ou Taxa de Incidência):**

- No Estado de Rondônia: 13,77%
- Porto Velho: 15,52%
- Guajará-Mirim: 11,61%
- Ji-Paraná: 13,91%
- Vilhena: 12,94%

*No Relatório anterior, com data-base de 16/05/2021, os percentuais eram, respectivamente: 12,45% (RO); 14,29% (PVH); 11,44% (GUM); 12,64% (JIP) e 11,21% (VHA) - 12974716.

Fonte: [Ministério da Saúde/Secretaria de Vigilância de Saúde](https://covid.saude.gov.br/), in <https://covid.saude.gov.br/>

2) Evolução da Taxa de letalidade:

a) No Estado de Rondônia:

- Em 20/10/2020: 2,06%;
- Em 22/11/2020: 1,96%;
- Em 13/12/2020: 1,91%;
- Em 12/01/2021: 1,88%;
- Em 21/02/2021: 1,89%;
- Em 21/03/2021: 2,10%;
- Em 21/04/2021: 2,39%;
- Em 16/05/2021: 2,48%;
- **Em 22/06/2021: 2,48%**

b) Porto Velho:

- Em 20/10: 2,41%;
- Em 22/11/2020: 2,21% ;
- Em 13/12/2020: 2,15%;
- Em 12/01/2021: 2,19%;
- Em 21/02/2021: 2,26%;
- Em 21/03/2021: 2,61%;
- Em 21/04/2021: 2,94%;
- Em 16/05/2021: 3,05%;
- **Em 22/06/2021: 2,95%**

c) Guajará-Mirim:

- Em 20/10: 3,00%;
- Em 22/11/2020: 2,94%;
- Em 13/12/2020: 2,70%;
- Em 12/01/2021: 2,48%;
- Em 21/02/2021: 2,92%;
- Em 21/03/2021: 3,23%;
- Em 21/04/2021: 3,75%;
- Em 16/05/2021: 3,94%;
- **Em 22/06/2021: 4,00%***

d) Ji-Paraná:

- Em 20/10: 2,50%;
- Em 22/11/2020: 2,35%;
- Em 13/12/2020: 2,35%;
- Em 12/01/2021: 2,39%;
- Em 21/02/2021: 2,55%;
- Em 21/03/2021: 2,59%;
- Em 21/04/2021: 2,80%;
- Em 16/05/2021: 2,77%;
- **Em 22/06/2021: 2,98%***

e) Vilhena:

- Em 20/10: 1,70%;
- Em 22/11/2020: 1,63%;
- Em 13/12/2020: 1,64%;
- Em 12/01/2021: 1,42%;
- Em 21/02/2021: 1,60%;
- Em 21/03/2021: 1,65%;

- Em 21/04/2021: 1,90%
- Em 16/05/2021: 1,92%
- Em 22/06/2021: 1,93%*

A taxa de letalidade se manteve no estado de Rondônia e sofreu queda da capital, Porto Velho (-0,10%).

Nos demais municípios-sede da Justiça Federal, mencionada taxa apresentou aumento, o qual foi mais expressivo nos municípios de Ji-Paraná (+0,21%) e Guajará-Mirim (+0,06%).

Fonte: *Governo do Estado de Rondônia/Relatório de Ações SCI (Sistema de Comando de Incidentes COVID-19, composto pela Secretaria do Estado de Saúde, Agência Estadual de Vigilância Sanitária e Defesa Civil), EDIÇÃO 445, de 22/06/2021.*

3) Taxa de Ocupação de leitos de UTI

- Na macrorregião de saúde I, que contempla Porto Velho e Guajará-Mirim: 70,59%
- Na macrorregião de saúde II, que contempla Ji-Paraná e Vilhena: 85,07%

* No Boletim anterior (12974716), de 16/05/2021, a taxa de ocupação era de **87,46% na macrorregião I e de 79,10%, na macrorregião II.**

Fonte: *Governo do Estado de Rondônia/Relatório de Ações SCI (Sistema de Comando de Incidentes COVID-19, composto pela Secretaria do Estado de Saúde, Agência Estadual de Vigilância Sanitária e Defesa Civil), EDIÇÃO 445, de 22/06/2021.*

Nos municípios-sede da Justiça Federal em Rondônia, as taxas de ocupação de leitos de UTI são de 70,59%, em Porto Velho; 85,07%, em Ji-Paraná; 85,07%, em Vilhena e 70,59% em Guajará-Mirim.

Todo o Estado de Rondônia permanece na fase mais restritiva do Sistema de Distanciamento Social Controlado, estabelecido pelo Governo estadual desde fevereiro/2021 (Portaria Conjunta nº 30, publicada em 12/02/2021, ratificada pela [Portaria Conjunta nº 34](#), publicada em 09/04/2021) e assim tem se mantido em todas as Portarias Conjuntas que se seguiram: Portarias Conjuntas nº. [31](#), de 26 de fevereiro; nº [32](#), de 12 de março; nº [34](#), de 09 de abril de 2021 e [Portaria Conjunta nº 35, de 24 de abril de 2021](#).

Lista de Municípios por Fase a partir de 24/04/2021

Obs.: Referência para classificação dos municípios foi do dia 10 de abril à 23 de abril de 2021. Portaria conjunta N° 35 de 24 de abril de 2021, conforme o Decreto n° 25.859, de 06 de MARÇO de 2021.



4) Casos de COVID confirmados na JFRO: 43 Servidores/Magistrados, correspondente a 15,54% de seu quadro, conforme informação fornecida pela SEBES, sem novas notificações de afastamentos por Covid-19 desde o Boletim anterior.

PARTE 2 - GRÁFICOS E TABELAS OFICIAIS

Em abril/2021, embora a taxa de contaminação tenha permanecido em ritmo de alta, houve queda na taxa de ocupação dos leitos de UTI, sobretudo na macrorregião II, na qual houve redução de aproximadamente 15% em relação ao mês de março/2021. O mês de maio/2021 acompanhou a baixa, alcançando os percentuais de 87,46% de ocupação, na macrorregião I e 79,10%, na macrorregião II.

Em junho/2021, a taxa de ocupação se reduziu na macrorregião I e aumentou na macrorregião II, alcançando uma média estadual de 73,60% de ocupação dos leitos de UTI, conforme tabela a seguir:

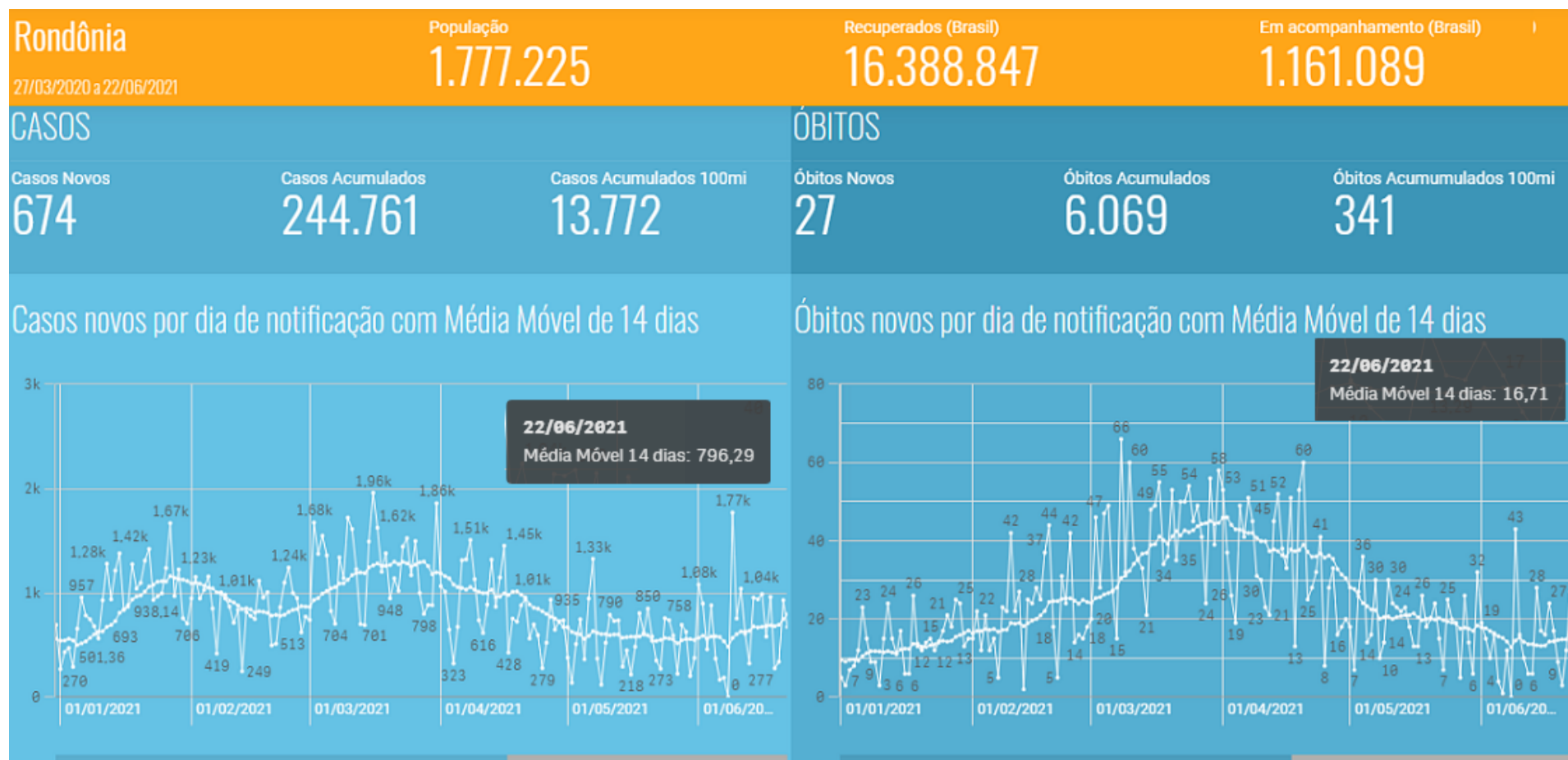
MACRORREGIÃO DE SAÚDE	TAXA DE OCUPAÇÃO	N° HOSPITAIS COM UTI QUE RESPONDERAM HOJE	GESTÃO	TOTAL LEITOS DE UTI	OCUPADOS CONFIRMADOS	OCUPADOS SUSPEITOS	LEITOS RESERVADOS	LEITOS BLOQUEADOS	LEITOS DE UTI DISPONÍVEIS
MACRO I	70,59%	9	Estadual + Municipal	255	165	7	3	5	75
MACRO II	85,07%	6	Estadual + Municipal	67	52	0	0	5	10
RONDÔNIA	73,60%	15	-	322	217	7	3	10	85

Fonte: *Governo do Estado de Rondônia/Relatório de Ações SCI (Sistema de Comando de Incidentes COVID-19, composto pela Secretaria do Estado de Saúde, Agência Estadual de Vigilância Sanitária e Defesa Civil), EDIÇÃO 445, de 22/06/2021, pág. 08.*

Nessa mesma toada, em abril/2021 e maio/2021 a média de óbitos por Covid-19 se manteve alta, saltando para 2,48% em Rondônia e para 3,05% em Porto Velho. Em junho/2021, mencionada taxa sofreu queda de 0,10% em Porto Velho/RO, mas se manteve no estado de Rondônia, no mesmo percentual.

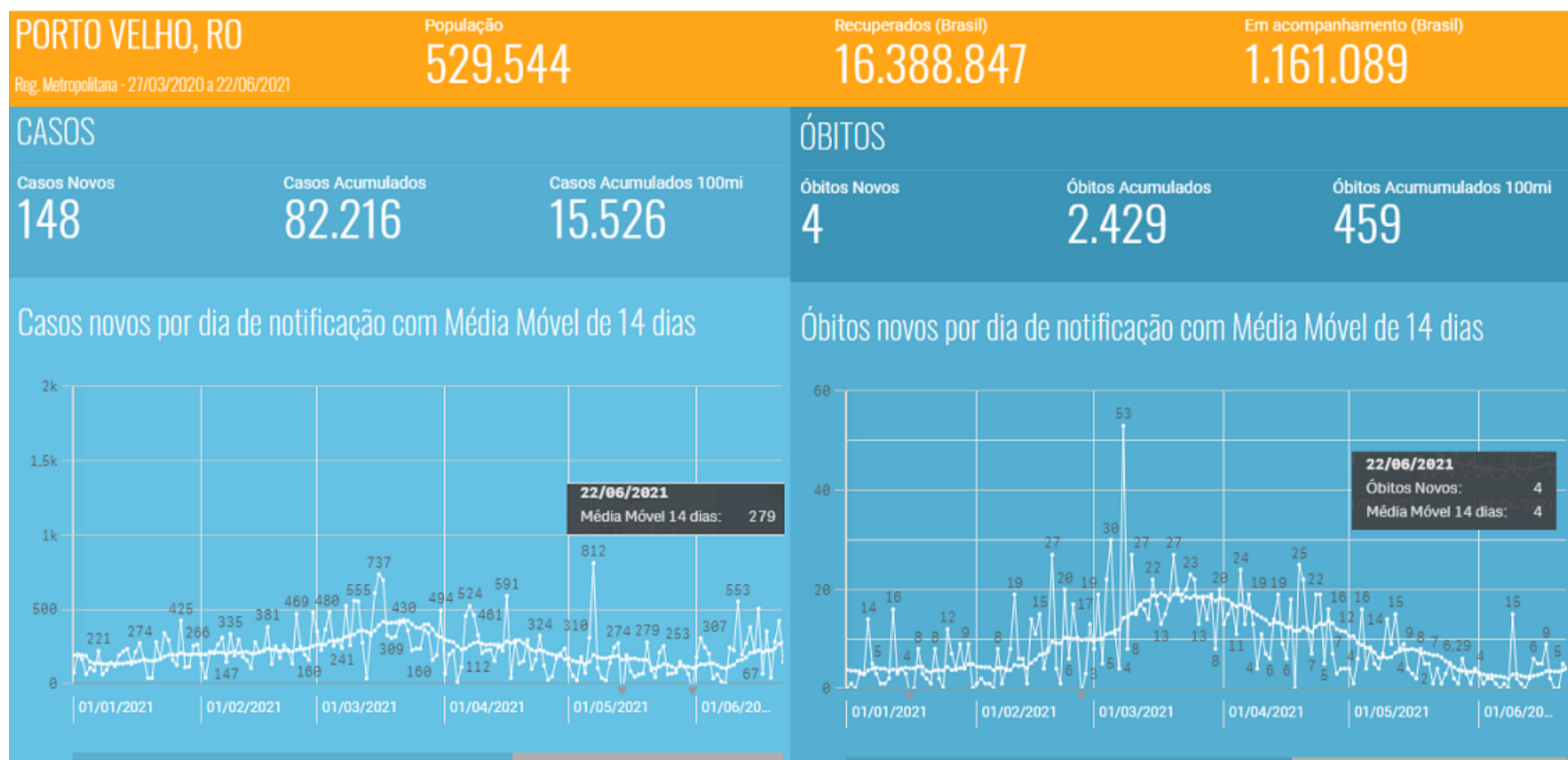
2.1. GRÁFICOS

a. SITUAÇÃO NO ESTADO DE RONDÔNIA



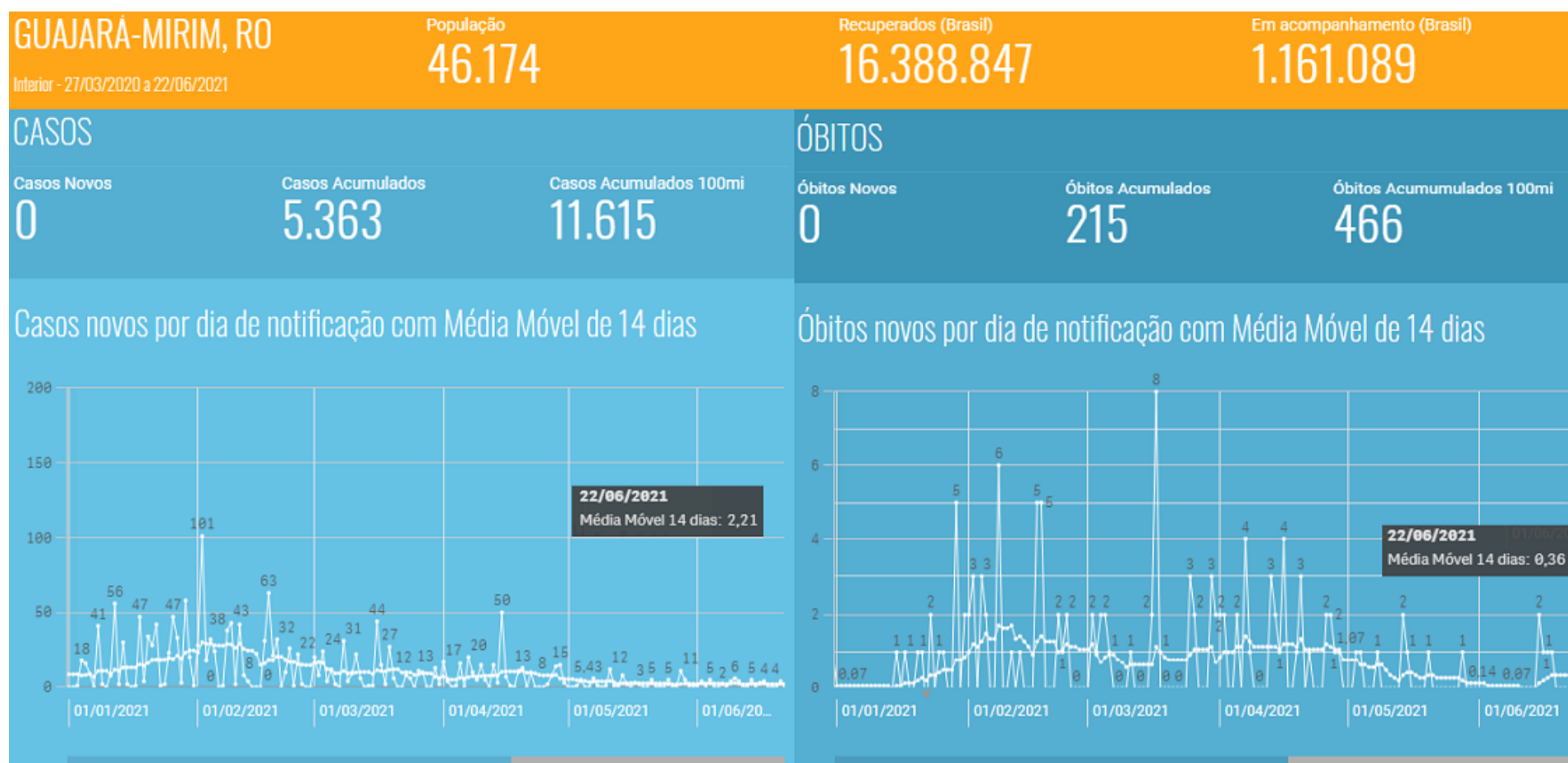
Fonte: [Ministério da Saúde/Secretaria de Vigilância de Saúde](https://covid.saude.gov.br/), in <https://covid.saude.gov.br/>

b. SITUAÇÃO EM PORTO VELHO



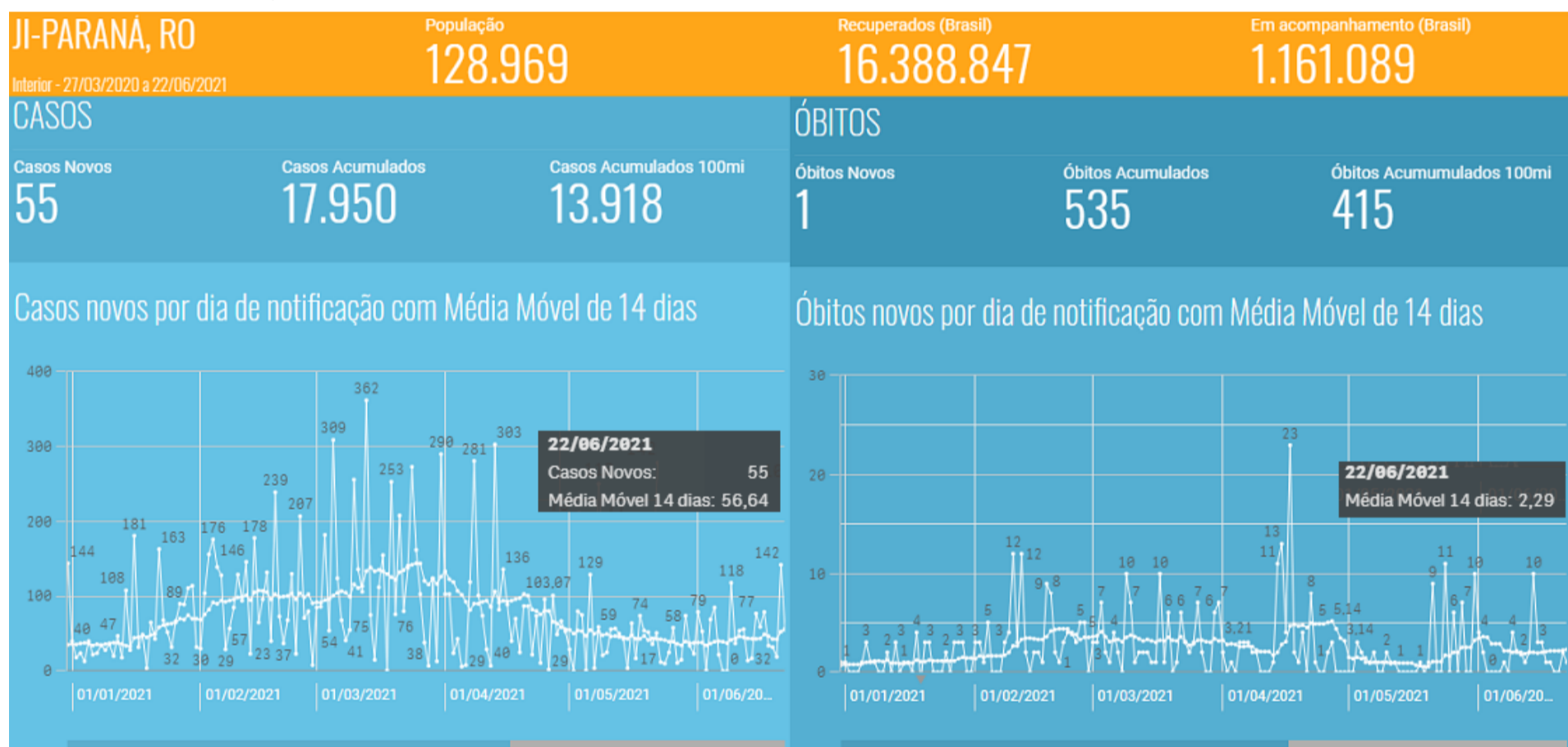
Fonte: [Ministério da Saúde/Secretaria de Vigilância de Saúde](https://covid.saude.gov.br/), in <https://covid.saude.gov.br/>

c. SITUAÇÃO EM GUAJARÁ-MIRIM



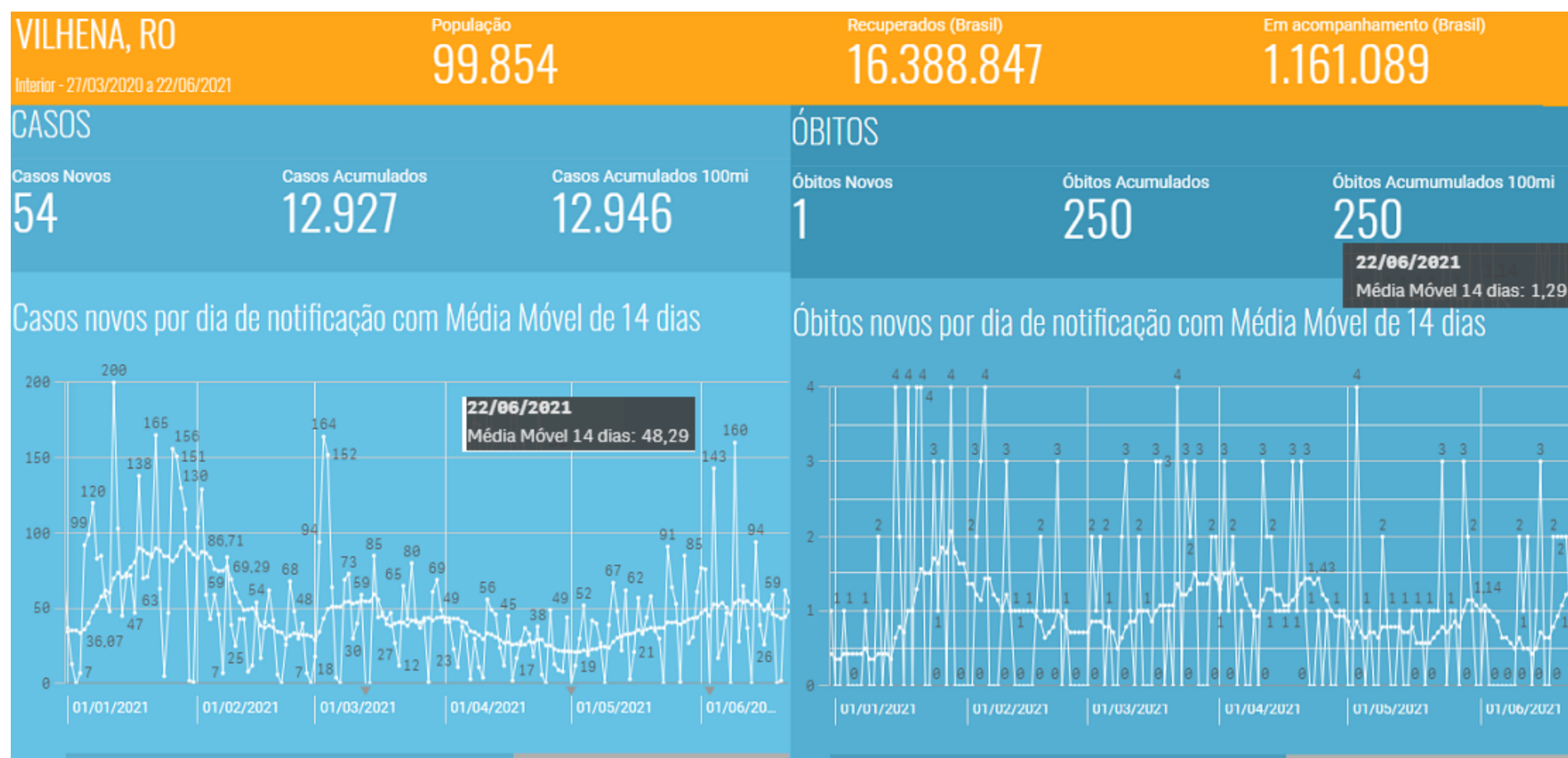
Fonte: [Ministério da Saúde/Secretaria de Vigilância de Saúde](https://covid.saude.gov.br/), in <https://covid.saude.gov.br/>

d. SITUAÇÃO EM JI-PARANÁ



Fonte: [Ministério da Saúde/Secretaria de Vigilância de Saúde](https://covid.saude.gov.br/), in <https://covid.saude.gov.br/>

e. SITUAÇÃO EM VILHENA



Fonte: [Ministério da Saúde/Secretaria de Vigilância de Saúde](https://covid.saude.gov.br/), in <https://covid.saude.gov.br/>

f. TABELAS OFICIAIS

Fonte: Governo do Estado de Rondônia/[Relatório de Ações SCI](#) (Sistema de Comando de Incidentes COVID-19, composto pela Secretaria do Estado de Saúde, Agência Estadual de Vigilância Sanitária e Defesa Civil), EDIÇÃO 445, de 22/06/2021.

No destaque, apenas os municípios com Sede da Justiça Federal em Rondônia:

Sistema de Comando de Incidentes - COVID-19		Sala de Situação Integrada		Relatório de Ações		Edição: 445 22 de junho de 2021	
Município	Casos Totais	Óbitos Totais	Curados Totais	Casos Ativos	Letalidade		
Porto Velho	82216	2429	76449	3338	2,95%		
Ariquemes	21341	458	20629	254	2,146%		
Ji-Paraná	17950	535	16968	447	2,98%		
Cacoal	13339	274	12594	471	2,05%		
Vilhena	12927	250	12010	667	1,93%		
Jaru	7302	162	7055	85	2,21%		
Machadinho D'Oeste	6486	103	6101	282	1,58%		
Rolim de Moura	6263	159	5895	209	2,53%		
Pimenta Bueno	6011	101	5675	235	1,68%		
Guajará-Mirim	5363	215	5137	11	4,00%		

Município	Casos Totais	Óbitos Totais	Curados Totais	Casos Ativos	Letalidade
Porto Velho	82216	2429	76449	3338	2,95%
Ariquemes	21341	458	20629	254	2,146%
Ji-Paraná	17950	535	16968	447	2,98%
Cacoal	13339	274	12594	471	2,05%
Vilhena	12927	250	12010	667	1,93%
Jaru	7302	162	7055	85	2,21%
Machadinho D'Oeste	6486	103	6101	282	1,58%
Rolim de Moura	6263	159	5895	209	2,53%
Pimenta Bueno	6011	101	5675	235	1,68%
Guajará-Mirim	5363	215	5137	11	4,00%
Buritis	4613	74	4428	111	1,60%
Ouro Preto do Oeste	4463	131	4276	56	2,93%
Alta Floresta D'Oeste	3858	64	3760	34	1,65%
Candeias do Jamari	3764	76	3569	119	2,01%
Presidente Médici	3363	76	3186	101	2,26%
Nova Mamoré	3359	73	3100	186	2,17%
Espigão D'Oeste	3207	59	3066	82	1,84%
Cerejeiras	2400	60	2288	52	2,50%
São Miguel do Guaporé	2308	47	2235	26	2,03%
Colorado do Oeste	2160	36	2066	58	1,66%
São Francisco do Guaporé	2113	44	2027	42	2,08%
Cujubim	1883	38	1814	31	2,01%
Nova Brasilândia D'Oeste	1811	27	1613	171	1,49%
Alto Paraíso	1800	48	1742	10	2,66%
Monte Negro	1656	30	1486	140	1,81%
Costa Marques	1628	31	1376	221	1,90%
Alto Alegre dos Parecis	1440	44	1368	28	3,05%
Chupinguaia	1374	19	1326	29	1,38%
Itapuã do Oeste	1358	18	1313	27	1,32%
Seringueiras	1331	19	1282	30	1,42%
Urupá	1188	32	1146	10	2,69%
Vale do Anari	1138	21	1054	63	1,84%
Campo Novo de Rondônia	1119	22	1087	10	1,96%
Alvorada D'Oeste	1088	29	1034	25	2,66%
Mirante da Serra	1001	12	963	26	1,19%
Santa Luzia D'Oeste	904	16	828	60	1,77%
Nova União	829	15	808	6	1,80%
Cabixi	809	20	730	59	2,47%
Cacaulândia	809	10	794	5	1,23%
Theobroma	774	25	741	8	3,23%
Vale do Paraíso	762	25	721	16	3,28%
Corumbiara	759	17	680	62	2,24%
Governador Jorge Teixeira	608	21	583	4	3,45%
Novo Horizonte do Oeste	600	22	560	18	3,66%
Rio Crespo	579	12	559	8	2,07%
Teixeirópolis	520	8	510	2	1,53%
Ministro Andreazza	498	14	465	19	2,81%
São Felipe D'Oeste	463	10	420	33	2,16%
Pimenteiras do Oeste	424	15	406	3	3,53%
Parecis	367	10	324	33	2,72%
Castanheiras	263	6	254	3	2,28%
Primavera de Rondônia	172	7	155	10	4,07%
Total geral	244.761	6.069	230.656	8.036	2,48%

ELABORAÇÃO

Justiça Federal - Seção Judiciária de Rondônia
Comitê designado pela Portaria SJRO-DIREF n. 10384061



Documento assinado eletronicamente por **Bárbara Helicene Laranjeiras Batista Araújo, Técnico Judiciário**, em 23/06/2021, às 13:04 (horário de Brasília), conforme art. 1º, § 2º, III, "b", da Lei 11.419/2006.



A autenticidade do documento pode ser conferida no site <http://portal.trf1.jus.br/portaltrf1/servicos/verifica-processo.htm> informando o código verificador **13268370** e o código CRC **2BEA3698**.